



mini bandelette ajustable


JUST-  
**swing**®

SVS "Secured Vaginal Sling"

**CORRECTION  
DE L'INCONTINENCE  
URINAIRE D'EFFORT**

Mini bandelette polypropylène (PP)

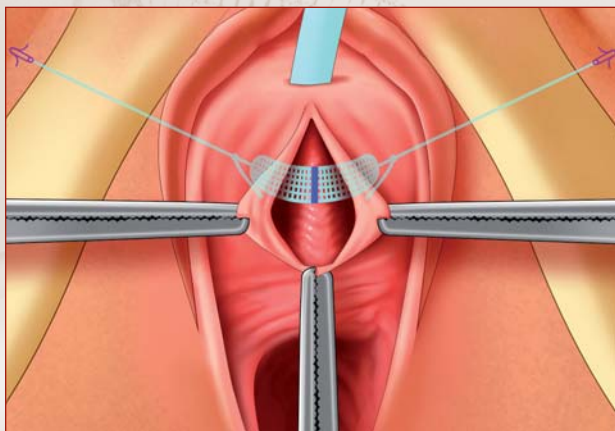
- Poids : 36,8 g/m<sup>2</sup>
- Porosité : 1,2 x 1,2 mm
- Epaisseur : 0,3 mm
- Résistance à la rupture : 2,3 daN
- Allongement : 30,5 %



P O L Y P R O P Y L E N E

# JUST-swing®

## SVS "Secured Vaginal Sling"



### DESCRIPTION

Mini bandelette en polypropylène monofilament

Mini-ancre en titane montée sur un fil muni d'un nœud coulissant et d'un pousse-nœud destiné à ajuster la tension de la bandelette des deux côtés

Aiguilles hélicoïdales à encliquetage rapide et à usage unique

### INDICATIONS

La bandelette JUST-SWING® est indiquée dans le traitement chirurgical de l'incontinence urinaire d'effort féminine, avec implantation sous l'urètre d'une mini bandelette avec ancrage au foramen obturateur.

### A V A N T A G E S

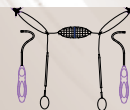
- Mini bandelette ajustable
- Réglage précis de la tension de la bandelette
- Diminution du risque septique
- Système innovant de fixation à la membrane obturatrice, évitant le passage du massif obturateur et trans-cutané
- Adapté à la chirurgie ambulatoire sous anesthésie locale
- Contrôle aux rayons X possible

Le dispositif mini-invasif et ajustable JUST-SWING® SVS se compose :

- d'une mini bandelette de 3 cm
- de deux mini-ancres en titane
- de deux aiguilles hélicoïdales droite et gauche.

Référence

Dim. en cm



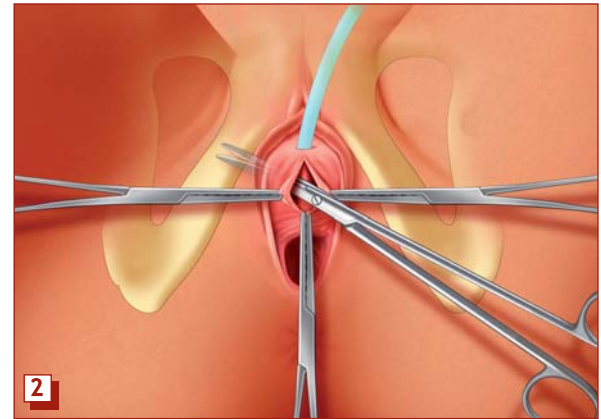
SVS 01030 IO

1 x 3

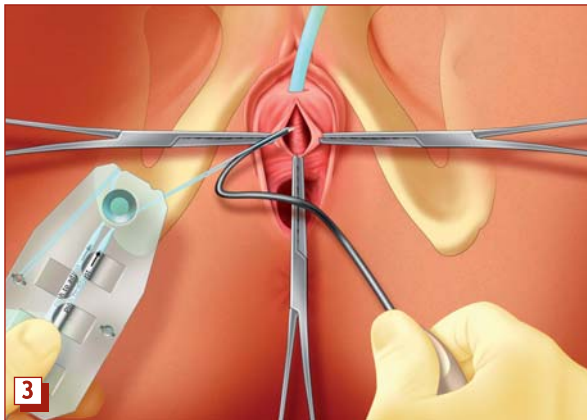
# TECHNIQUE OPERATOIRE



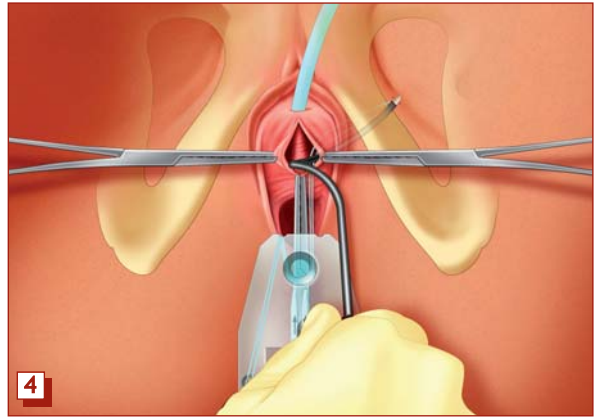
- 1**
- Après mise en place d'une sonde urétrale, incision vaginale verticale médiane en regard du tiers moyen de l'urètre.



- 2**
- Dissection latéralement au vagin, de part et d'autre de l'urètre, aux ciseaux de Metzenbaum jusqu'au contact de la branche ischio-pubienne.
  - Repérage du bord externe de cette dernière.

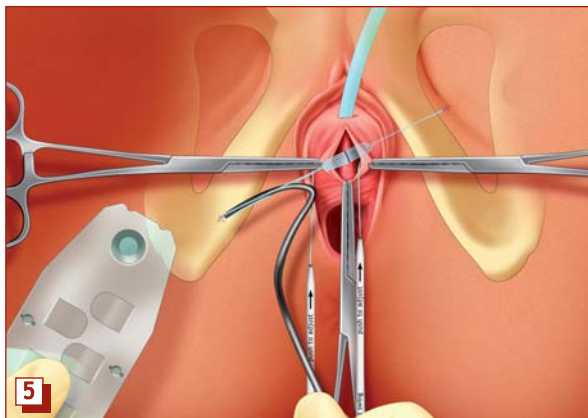


- 3**
- Introduction de l'aiguille hélicoïdale dans l'espace latéro-urétral jusqu'à la branche ischio-pubienne de dedans en dehors.

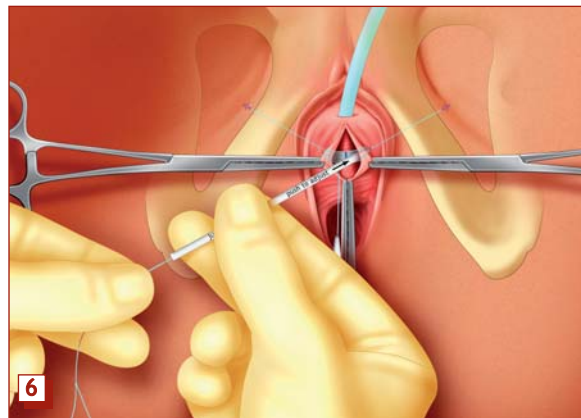


- 4**
- Franchissement de la membrane obturatrice par l'aiguille permettant le positionnement de l'ancre au foramen obturateur.
  - Rotation progressive arrière de l'instrumentation pour désolidariser l'ancre du dispositif.

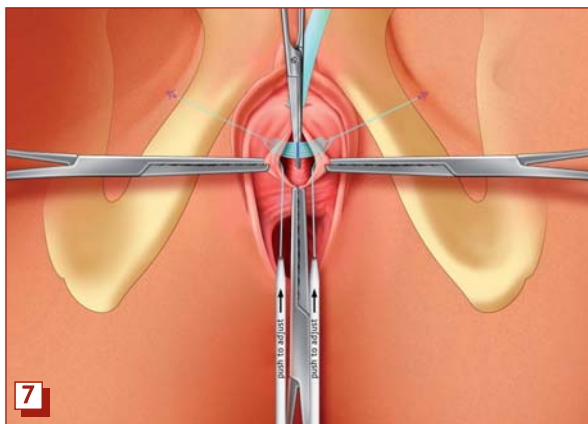
# JUST-swing — SVS “Secured Vaginal Sling”



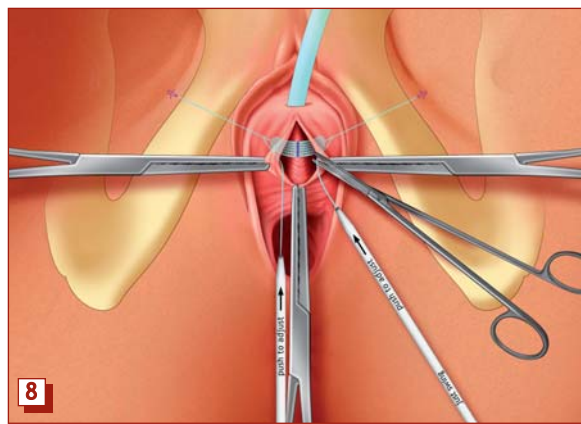
- Retrait du blister après montage de la deuxième ancre sur l'instrumentation.
- Une traction sur le fil permet de s'assurer de la bonne tenue de l'ancre.
- La procédure est identique que précédemment du coté controlatéral.



- Réglage de la tension de la bandelette se fait en amenant le pousse-nœud au contact du nœud coulissant et en tirant sur le fil distal muni d'une boucle, de façon progressive et alternative des deux côtés.



- Une bonne tension tolère le passage d'une pointe de ciseaux entre bandelette et urètre.
- Une bandelette trop tendue peut être desserrée par traction à l'aide de ciseaux à disséquer.



- Section aux ciseaux des fils de réglages à la limite de la vision.